

Gril Vertical 100% acier inoxydable



Gril très pratique et astucieux.

Ce gril tourne-broche Vertical est très apprécié car ne nécessite **aucun équilibrage**. Un petit moteur suffit à faire tourner de gros morceaux de viande.

La potence peut être réglée en hauteur et en profondeur. La tige de broche a deux crochets (un fixe et un démontable) pour retourner de temps en temps la viande en cours de cuisson afin d'avoir une cuisson uniforme.

La saucière est assez profonde et peut s'enlever facilement pour récupérer la sauce.

Il existe aussi un cendrier entre le bac à charbon et la saucière, idéal pour récupérer les cendres qui tombent du bac à charbon. Ce cendrier peut aussi s'enlever et il est bien sûr séparé de la saucière.

Les volets latéraux servent à maintenir la chaleur tout autour du morceau de viande. Ils peuvent se fermer car montés sur charnières.

Le gril est entièrement démontable. Idéal pour le transport, le nettoyage et le rangement. Le pied est très stable, il est aussi démontable.

Différentes options très pratiques sont disponibles pour ce gril. Voir sur les pages suivantes.

Le gril Vertical est livré avec une tige de broche avec crochets et deux fixe-poulets simples. Sans moteur.

Gril Vertical inox

Modèle à charbon

Art. n° 10050

Fr. 470.-

Modèle à charbon et à gaz

Gril + kit gaz
avec tuyau et détendeur
Art. N° 10055

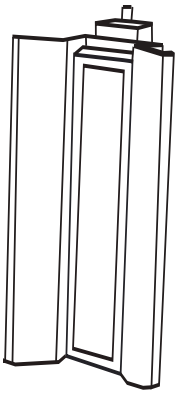
Fr. 840.-

Nos prix s'entendent en francs suisses, TVA 7.6 % comprise.

Port et emballage non compris.

Modifications de prix et d'exécution réservées.

02/2010

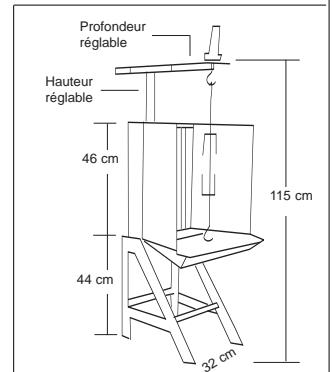


Kit gaz pour gril Vertical

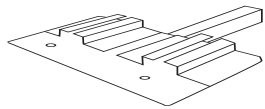
Cet accessoire permet de transformer le gril Vertical à charbon en un **gril Vertical à gaz**. Il suffit d'introduire le kit gaz dans le bac à charbon et le tour est joué.

Kit gaz pour gril Vertical
y compris tuyau et détendeur
Art. N° 13071
Fr. 370.-

Allume-gaz
Art. N° 98635
Fr. 13.-



Bac à charbon L 28 x H 46 x P 10 cm
Poids total 14.5 kg



Potence deux broches
Art. N° 13088
Fr. 45.-

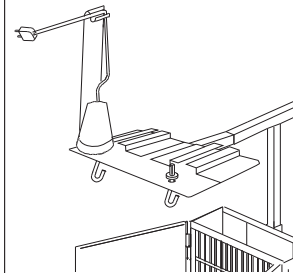


Crochet avec
rondelle laiton
Art. N° 13100
Fr. 20.-

Potence pour deux broches et crochet

Ces options permettent de cuire deux broches sur le gril vertical simplement en remplaçant la potence simple livrée en standard par la potence pour deux broches (art. n° 13088).

Il est nécessaire ensuite d'ajouter un crochet (art. n° 13100), un moteur et un accessoire de votre choix (tige verticale oubroche corbeille ronde ou plate).




Gril vertical avec options
potence 2 broches + crochet +
support câble + moteur électrique



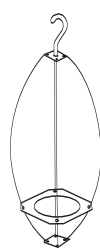
Tige Verticale
Art. N° 13115
Fr. 80.-



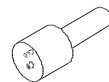
Broche corbeille ronde
Art. N° 25070
Fr. 90.-



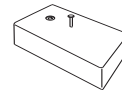
Broche corbeille plate
Art. N° 25080
Fr. 90.-



Panier à jambon
Art. N° 13070
Fr. 90.-



Moteur à pile
1.5 V
Art. N° 55100
Fr. 12.-




Moteur à piles
3 V
Art. N° 55150
Fr. 29.-



Moteur électrique
220 V
Art. N° 55200
Fr. 60.-

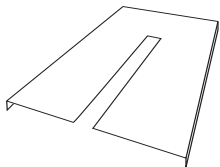


Support-câble
Art. N° 13225
Fr. 15.-

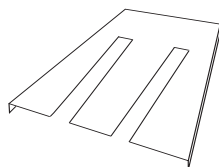


Art. N° 13070
Panier idéal pour jambon,
gigot d'agneau, etc.

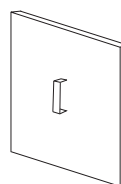
Couvercle : idéal pour garder la chaleur qui monte
si + chaud = gain de temps de cuisson



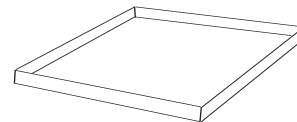
Couvercle (1 broche)
Art. N° 13081
Fr. 60.-



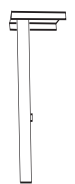
Couvercle (2 broches)
Art. N° 13220
Fr. 65.-



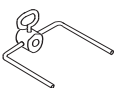
Porte avant
idéal avec le kit gaz
Art. N° 13210
Fr. 65.-



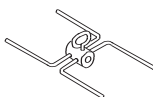
Bac de protection sol
64 x 47 cm
Art. N° 13087
Fr. 80.-



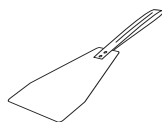
Séparation verticale
pour bac à charbon
Art. N° 22050
Fr. 42.-



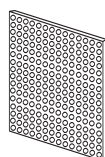
Fixe-poulet
simple ø 8 mm
Art. N° 30081
Fr. 15.-



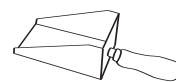
Fixe-poulet
double ø 8 mm
Art. N° 30082
Fr. 21.-



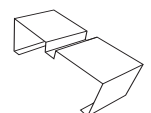
Ventola inox
Accessoire pratique pour
attiser le feu
Art. N° 13120
Fr. 15.-



Tôle perforée
pour bac à charbon
Art. N° 13083
Fr. 44.-



Pelle à charbon
Art. N° 82015
Fr. 50.-

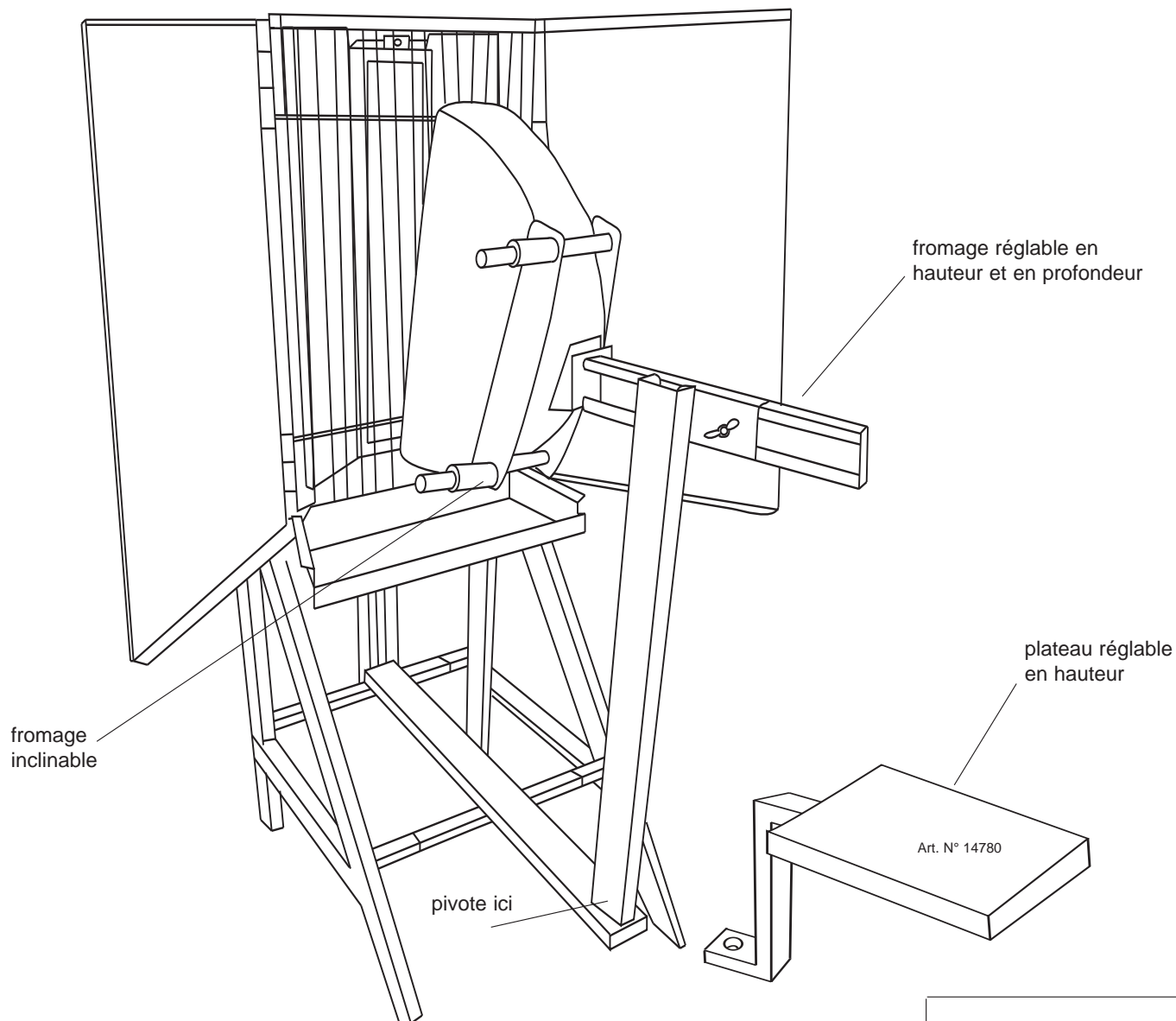


Pièce pour mettre le gril à plat
Art. N° 13200
Fr. 30.-

La raclette sur le gril Vertical !

100 % acier inoxydable

Raclette idéale, pratique et rapide avec le kit gaz !



Support à fromage pour gril Vertical

Il est maintenant possible de faire la raclette sur le gril Vertical. Il suffit d'installer le nouveau support à raclette pour demi-meule de fromage. Le fromage se règle en hauteur et en profondeur et il est possible de l'incliner légèrement. Le système pivote sur un axe pour racler le fromage. Idéal et pratique avec le kit gaz. Idéal pour droitier et gaucher. Montage facile, sans visserie.

Art. N° 14700
Fr. 220.-


Support à assiette

Système indépendant du support à fromage. Il pivote aussi et peut se positionner à droite et à gauche. Idéal pour poser l'assiette au moment de racler le fromage. Hauteur du plateau réglable. Montage facile, sans visserie.

Art. N° 14780
Fr. 150.-

Astuce !

Pour une raclette au charbon de bois, canaliser la chaleur grâce à une ou deux séparations verticales dans le bac à charbon.



Séparation verticale
Art. N° 22050
Fr. 42.-